



－ グレード5大会(G5) －

JAPAN JUNIOR GOLF TOUR 2011



2011 日本ジュニアゴルフツアー 7月 in 神奈川 CC

組み合わせ及びスタート時間表

<大会インフォメーション>

選手の皆様！それから保護者の皆様！
 この度は、本大会にお申込みいただきまして誠にありがとうございます。
 組み合わせとスタート時間をご案内させていただきます。
 ジュニア育成の新しいステージの創造に向けて、今後日本ジュニアゴルフツアーをより一層充実させますので宜しくお願い申し上げます。

スコアラーのボランティア募集のご案内

※大会当日に、スコアラーのボランティア(兼乗用カート運転)として、保護者皆様から**5人**を募集いたします。ご協力いただける保護者の方は、[電話 090-6344-0178](tel:090-6344-0178) またはメール contact@jjgt.net までお知らせ願います。詳細は事務局から連絡いたします。

- 大会会場:神奈川カントリークラブ
- 試合日:平成23年7月2日(土)

[スタート:東コース ⇒ 南コース]

(18歳以下女子、14歳以下男子 レギュラーティー(白) ベント 5,440ヤード、パー72)
 (12歳以下男女、10歳以下男女 フロントティー(金) ベント 4,867ヤード、パー72)

組	時間	競技種目	選手氏名	出身地	所属団体名
1	09:06	14歳以下男子	○ <small>みうら たいが</small> 三浦 大河	神奈川県	藤野中学校
		14歳以下男子	<small>たかの ひろき</small> 高野 弘樹	山梨県	韮崎西中学校
		14歳以下男子	<small>あずまだきょうしろう</small> 東田京志郎	神奈川県	エスブランドゴルフアカデミー
◎各組には、親御様が安全確保要員を兼ねたスコアラーとして一緒に回ります。					
2	09:14	12歳以下男子	○ <small>みやもと えもん</small> 宮本 英門	山梨県	大月市立初狩小学校
		12歳以下男子	<small>もり かんた</small> 森 幹太	静岡県	愛宕ゴルフガーデン
		12歳以下男子	<small>うめだ たいし</small> 梅田 泰司	神奈川県	名瀬小学校
◎各組には、親御様が安全確保要員を兼ねたスコアラーとして一緒に回ります。					

3	09:22	10歳以下男子	○ おぎき ゆうだい 尾崎 悠大	神奈川県	逗子市立逗子小学校
		10歳以下男子	こばやしゆうたろう 小林佑太郎	静岡県	大里西小学校
		10歳以下男子	おおもり せいや 大森 星夜	神奈川県	川崎市立宮崎台小学校
		◎各組には、親御様が安全確保要員を兼ねたスコアラーと一緒に回ります。			
4	09:30	10歳以下男子	○ ほりうち たいよう 堀内 太陽	東京都	グリーンパーク練習場
		10歳以下男子	こやなぎ ゆうり 小柳 右吏	東京都	愛日小学校
		10歳以下男子	さとう れんま 佐藤 錬磨	東京都	千歳ゴルフスクール
		◎各組には、親御様が安全確保要員を兼ねたスコアラーと一緒に回ります。			
5	09:38	18歳以下女子	○ うれしの ゆう 嬉野 由	神奈川県	公文国際学園
		12歳以下女子	いいた えみ 飯田 えみ	東京都	杉並区立永福小学校
		10歳以下女子	やじ なん 谷地 那南	東京都	筑波大学附属小学校
		◎各組には、親御様が安全確保要員を兼ねたスコアラーと一緒に回ります。			

※○印の選手は、プレー進行のリーダーとします。プレー中、前後組のプレー進行を確認しながら、自分の組が遅れないようにリーダーシップをとっていただきます。

受付

・ 8 : 0 0 ~ 8 : 3 0

集合

・ 8 : 4 0 (練習グリーン前)

◆各組のスコアラー(兼カート運転)のボランティアをして下さる親御様は、大会当日、大会本部からルールや注意事項などの説明がございますので、練習グリーンの前に8時30分にお集まりください。

※本大会の規定により、14歳以下男子、12歳以下男子、10歳以下男子の3種目の優勝者を決定します。優勝者には「日本ジュニアゴルフツアーグランドチャンピオン全国大会2011」の出場権が与えられます。

※なお、対戦相手のいない種目で70台のスコアを記録した選手には優秀賞を贈呈するとともに、「日本ジュニアゴルフツアーグランドチャンピオン全国大会2011」の出場権が与えられます。

※優勝の他、前半と後半の9ホールにおいて、男女全体で最少スコアをマークした選手にはベストスコア賞を贈呈します。※順位でタイが出た場合は、18番ホールからのカウントバック方式により順位を決定します。

※選手各自は、自分のラウンドスタート時間を確認の上、8時30分迄に出欠を届けてください。

なお、欠場される場合は、メール contact@jjgt.net または次頁の「大会欠場届」に必要事項をご記入の上、FAX 03-6380-5564までご送信ください。

※ラウンド中は目土袋とスコップを常に携帯して目土を実行し、ラウンド後は、目地袋の砂は元に戻してください。

※受付の際には必ず**保険証のコピー(又は学生証)**が必要になりますのでご準備ください。(免税処理)

※ティーグラウンド

スタート位置	男子	女子
フロントティー	10歳以下～12歳以下	10歳以下～14歳以下
レギュラーティー	14歳以下	16歳以下～18歳以下
バックティー	16歳以下～18歳以下	

※但し、低学年のジュニア(幼稚園～2年生)については、競技委員の判断によって特設ティーグラウンドを指定する場合があります。

※選手の申し出により、上記スタート位置より遠いティーグラウンドを選ぶことを「可」とします。

※なお、年齢区分は、通常、自分自身の年齢区分にエントリーしますが、上の年齢区分にエントリーしても構いません。但し、実年齢区分より2区分以上、上の種目(例えば、14歳以下の選手が18歳以下に、12歳以下の選手が16歳以下に、10歳以下の選手が14歳以下に)までに出場できるものとします。

※JJGTは今年の9月までの各大会において、エントリーフィーの一部を東日本大震災の義援金として日本赤十字を通じて寄付させていただきます。皆様からも今年9月まで義援金の寄付を受付いたします。詳細な内容につきましては、下記のHPをご参照ください。

<http://www.jjgt.net/news/detail:207/>

◎大会当日の緊急連絡先：090-6344-0178

☆今回の大会はすべて乗用カートを使用します。

☆各組には、親御様が安全運転要員兼スコアラーと一緒に廻ります。

☆JJGT大会では、正しいゴルフルールを教えたりする一方、悪いマナーやエチケットには厳しく対応させていただいております。みな競技会に相応しいマナーとルールをきちんと覚えて行きましょう！

※諸事情により、ご参加できない選手は、お早めに次頁の「大会欠場届」を出してください。

日本ジュニアゴルフツアー (JJGT)

《競技の条件》

1. ゴルフ規則
日本ジュニアゴルフツアー(以下「JJGT大会」という)は日本ゴルフ協会ゴルフ規則及びこの競技のローカルルールを適用する。
2. 競技委員会の裁定
競技委員会は競技の条件を修正する権限を有し、すべての事柄について、この委員会の裁定は最終である。
3. 使用球の規格
選手の使用球は最新のJGA公認球リストに記載されているものでなければならない。ただし、限定使用球条項は適用しない。この違反の罰は競技失格。
なお、同一ブランド・同一タイプの球を使用しなくても良い。
4. 使用ドライバーの規格
JJGT競技において選手が使用するドライバーの規制はしない。
5. スタート時間
基本的にスタート時間の10分前には、必ずティーインググラウンドに待機する事。ゴルフ規則33-7に規定するような、競技失格の罰を免除するような正当な事情がない時は、選手が自分のスタート時間後5分以内にプレーできる状態でスタート地点に到着した時の遅刻の罰は最初のホールで2罰打。なお、5分を超える遅刻に対する罰は競技失格とする。但し、大会競技委員長の判断により、プレーは可能とする場合もある。
6. 競技終了点
本競技は、競技委員長の成績発表がなされた時点をもって終了したものとみなす。
7. マーカーとスコアカード
マーカーは選手のスコアを正確にホール終了ごとにスコアカードに記入しなければならない。スコアはホールごとにマーカーとスコアラーに必ず伝える。スコアカードを失くした場合の罰は、正当な理由がない限り、最終ホールに2罰打とする。
8. 乗用カートの使用(ボランティア父兄がスコアラーとして運転して頂きます)
選手はスコアラーの運転するカートに乗車し、移動することが出来る。
9. ホールとホール間の練習禁止(規則7注2)
選手はプレーを終えたばかりのパッティンググリーン上やその近くで練習ストロークをしてはならない。この違反の罰は2罰打とする。
10. 9H終了後の打球練習の禁止
選手は9H終了時点から、残り9H開示までの間に打球練習場を禁止する。ただし、パッティング練習場の練習は可とする。なお、競技中の間には保護者あるいは第3者のいかなる人からもアドバイスを受けてはならない。この違反の罰は2罰打とする。
11. プレー中断と再開
除悪な気象状況にあるため、ゴルフ場の決定によりプレーが中断となった場合、ボールにマークして競技委員の指示に従う事。競技の再開も同様とする。
この条件の違反の罰は競技失格となる。
12. プレーの遅延(スロープレー)
プレーヤーは不当に遅れる事なく、ゴルフ場がプレーのペースについてのガイドラインを決めている時は、それに従ってプレーしなければならない。
なお、1ホールのプレーを終えた後ティーイング・グラウンドからプレーするまでの間もプレーを不当に遅らせてはならない。前の組と著しく間隔があいた場合、競技委員によりプレーのスピードを速めるように警告する。その後改善が見られない場合、その組全員に初回の違反で1

罰打、2回目の違反で2罰打、3回目の違反で競技失格とする。

13. 距離測定器

プレーヤーは残りの距離やホールアウトを確認する目的などで距離測定器を使用することはできない。

14. 競技ティーマークは下記を目安とする。

15歳～18歳男子(6300Y～6400Y)

13歳～14歳男子、15歳～18歳女子(5600Y～5700Y)

10歳～12歳男子、10歳～14歳女子(5200Y～5300Y)

6歳～ 9歳(3000Y～4800Y)

※ ゴルフ場より多少異なる場合がある。

※ 自分の歳より上の歳でのティーマークからプレーすることは、同伴選手に迷惑をかける場合認める。

《JJGT ローカルルール》

1. [パー3倍ルール]

そのホールにおけるパーの3倍を打った場合、その場所でピックアップし、ホールアウトしなければならない。

2. バンカーで3回打っても打ち出す事が出来ない場合、1ペナルティーでホールに近づかない外側の2クラブレンジ以内に球をドロップしなければならない。

3. 隣のホール又は急斜面など、プレーヤーが打てないと判断した時、2ペナルティーで本コースにドロップしてプレーする事が出来る。(判断はプレーヤーがする)

4. ゴルフ場によっては、ゴルフ場のローカルルールを適用することがある。

《注意事項》

1. ゴルフ場へ来たら、フロントへ行き挨拶をする事。室内は必ず帽子を取ること。
(JJGTの受付の際にも同様)

2. プレー中は必ず帽子を着用すること。

3. 目土袋を持参する事。(コース中も持ち歩き目土をする事)

4. ゴルフ場では大きな声を出したり、他の人の迷惑になったりするような行動をしないこと。トイレ・浴室を使用した場合、必ずきれいにする事。

5. 競技終了後はアテストをしてから表彰式を行うので、帰宅しないこと。

6. 締切後のキャンセルは利用の如何を問わず、認められない。

7. 大会当日、病気その他の理由で出場できない場合は、大会本部へ必ず連絡する事。連絡が取れない場合は、組合せの後ろに添付されている欠場届をFAXにて連絡し、必ずコースへも電話で連絡する事。

※ 無断欠場した場合は、以後の大会への出場を認められないことがある。

8. 前日・当日の風・大雨・雷・雪などの天災で大会開催不可能な時は、改めて代替日を設け開催する。代替日が都合に合わない場合、向う6か月間、別の大会に振替えることを認める。但し、大会開催中に起こった天災の場合、少しでもプレーが進行した時は競技を行ったものと同等の扱いをする。

また、9Hの競技が終了していれば、その競技は成立したものと見なす。

スコアラー(競技委員)の役割と注意事項について

- ◎スコアラーの一番重要な役割は、事故や怪我が起こらないようにする事です！
 - ・具合が悪くなる前に、こまめに観察し、子供たちの変化に敏感になって下さい。
 - ・カートの運転は絶対にさせないで下さい。
- ◎ハーフラウンドの所要時間は2時間15分以内を厳守させます！
 - ・基本的にキャディ業務はしませんが、進行上の都合で遅れる場合は、指示したり、バンカーをならしたり、旗を持ったりする事はお願いします。
 - ・前の組と著しく間隔があいた場合、スピードを速めるように注意して下さい。その後も改善が見られない場合は、その組全員に初回の違反で1罰打、2回目の違反で2罰打、3回目の違反で競技失格となります。
- ◎選手にアドバイスをしてはいけません！
 - ・打ち出し方向、傾斜、クラブ選択、カップライン、風向き等のアドバイスやスイングに対するジェスチャーもしてはいけません。これによるスコアへの影響の責任が及んだ場合、取り返しのつかない事態になります。
 - ※但し、規則やハザードの位置及びパッティンググリーン上の旗竿の位置などについての情報はアドバイスではありません。
 - ・グリーンオンした選手のパターを持っていってあげること意外は、クラブを取ってあげてはいけません。選手には、常に2～3本のクラブを持って行動するように指導して下さい。
- ◎マーカーを指定するので、各ホールマーカーのスコアと自分のスコアを数えさせマーカーとスコアラーにスコアを伝え記入させて下さい！
- ◎スコアを数えてあげます！
 - ・特に小さい選手は打つ数も大変多いですから、数え間違えのないように注意を払ってください。
 - ・不正改ざん打数はもっとも悪質な行為ですので、注意を怠らないようにして下さい。
- ◎ロストボールに注意して下さい！
 - ・ボール探しは規定ルールで5分以内です。
 - ・藪の奥深くまで入らないようにさせて下さい。思わぬ小動物がいることがあります。特に一人でさせてはいけません。
 - ・ロストまたはOBの可能性がある場合は、必ず暫定球を打たせて下さい。
- ◎JJGTのローカルルールやJGAのルールのもとに進行して下さい。
- ◎後半ラウンドが終了しましたらアテスト作業があります。
 - ・まず、クラブや備品の忘れ物がないか確認させ、クラブカードにサインさせて下さい。
 - ・クラブハウスに戻って来たら、アテスト会場に行くように指示して下さい。
- ◎子供のトラブルや何か困った事があった時は、当ゴルフ場のマスター室に連絡をして下さい。JJGTの担当者が対処させていただきます。 **—JJGT ローカルルール—**
 1. **[パー3倍ルール]** そのホールにおけるパーの3倍を打った場合、その場所でピックアップし、ホールアウトしなければならない。
 2. **[バンカーで3回]** 打っても打ち出す事が出来ない場合、**1ペナルティー**でホールに近づかない外側の2クラブレンジス以内に球をドロップしなければならない。
 3. **[急斜面]** など、プレーヤーが打てないと判断した時、**2ペナルティー**で本コースにドロップしてプレーする事が出来ます。(判断はプレーヤーがします。)
 4. ゴルフ場によっては、ゴルフ場のローカルルールを適用することがある。

競技委員、ありがとうございました！！

よくあるルールブック

- OBの場合、必ず暫定球を打つ。どちらかあやしい場合、又はロストの可能性のありそうな時も**暫定球**を打っていきます。
- 修理地、サブグリーン、プレー禁止区域に行った時は必ず**ニアレストポイント**を取り、**1クラブ以内**にドロップさせてください。
 - ※ニアレスは打つクラブで取りますが、1クラブはドライバーで取ることが出来ます。
 - ドロップした際に、落下地点から2クラブ以上転がった時、再びドロップしなければなりません。2回ドロップしても転がる場合は、落下点にプレースします。
- 処置の分からない時は**2ボールプレー**をして行く事。
- ウォーターハザード、ラテラルウォーターハザードについて
 - ・**ウォーターハザード・・・黄色**の杭や線。(処置)1罰打のもと、次の中から1つ選択します。
 - a. 最後にプレーした所の出来るだけ近くで球をプレー(打ち直し)
 - b. 球がウォーターハザードの境界を最後に横切った地点とホールとを結んだ線上の後方に球をドロップする。 ※ウォーターハザードは池の前へ行くことはありません。
 - ・**ラテラルウォーターハザード・・・赤色**杭。(処置)上記のa、bに加えて、cの選択可能。
 - c. ラテラルウォーターハザードの最後に横切った地点から、ホールに近づかないで2クラブ以内に球をドロップします。又は、最後に横切った地点の対岸にドロップします。
- アドバイスとは
 - a. プレー上の決断
 - b. クラブの選択
 - c. ストロークの方法をプレーヤーに影響を与えるような助言の示唆。規則や距離、周知のこと(例えば、ハザードの位置やパッティンググリーン上の旗竿の位置など)についての情報はアドバイスではありません。
 - ・AさんはBさんに「ここからあの池を越えるのに何ヤード打たなければならないか」と聞きました。この場合Aさんは罰を受けますか? ⇒ **Aさんはアドバイスを求めたので2罰打**。
「ここから池の端まで何ヤードあるか」というような2点間の距離についての情報を聞くことはアドバイスの違反とはなりませんが、「何ヤード打たなければならないか」と、プレーする距離をきくことはアドバイスの違反となります。
- フェアウェーにあった球がカラスや犬によって持ち去られてしまう。**(ロストボールの扱い)**
カラスや犬は局外者です。局外者によって動かされた球は罰なしにリプレースしなければならない。球がすぐ取り戻せない場合は別の球に取り替えることが出来ます。
球が動かされた箇所が確定できない場合は、球があったと思われる箇所に出来るだけ近いところにドロップしなければならない。
※但し、球が局外者に動かされたか確実にしなければならない。確実にない場合は、あるがままの状態プレーする。
※なお、打ち直しのできないコースに限り、マーカ―と競技委員のどちらかの確認がとれた場合は、1罰打で紛失球として最後にあったと思われるところでドロップし、プレーします。
- バンカー
 - ・バンカー内でボールが近接した場合(ホールからBよりAの方が遠い)
AはBに球を拾ってもらえることが出来る。Bは球をマークして拾上げ、Aがプレーした後、元の位置にリプレース。Bのライが変えられていたら、Aは元の状態にします。
※マークが飛んだ時、その場所と思われる所にリプレース。
 - ・脱出に失敗して、怒ってクラブを叩きつけた場合は、**2罰打**が付きます。
 - ・OBで暫定球を打つ場合、暫定球を打つ前にバンカーをならす事が出来ます。
- グリーン上で、ストロークした球がホールに立てられている旗竿に当たった場合は**2罰打**。
- 誤所からプレーしてしまった時の処置:**2罰打**が付き、誤りを訂正することなくそのままホールアウトしなければならない。

FAX送信先:03-6380-5564

大会欠場届

2011年 7 月 日

◎大会名: 2011 日本ジュニアゴルフツアー 7月 in 神奈川カントリークラブ

JJGT 大会本部 殿

出場種目: _____ 歳以下 男 ・ 女

選手名: _____

所属団体: _____

連絡先: _____

下記理由により大会を欠場します。










理由: _____

ジュニアの未来を創造する

JJGT 日本ジュニアゴルフツアー

■南コース・西コースのご案内

丘陵コース。松や杉などの原木でセパレートされ各ホールがそれぞれ趣きを変えてあります。打ち下ろし、打ち上げ、谷越え、OB越え、ドッグレッグなどあらゆる応用技術や違ったショットが楽しめます。設計者が(自然の味がそこなわれないように造った)というだけあって、自然のうねりを効果的にうまく利用したコースです。いろいろなショットが打てないとダメであるでしょう。

南	1	2	3	4	5	6	7	8	9	TOTAL
PAR	3	5	3	4	4	4	5	4	4	36
Back	182	443	129	269	337	362	416	337	268	2743
Reg.	168	431	123	257	326	345	403	325	256	2634
レイアウト										
西	1	2	3	4	5	6	7	8	9	TOTAL
PAR	3	5	5	4	3	4	4	4	3	35
Back	145	437	545	303	117	217	245	268	155	2432
Reg.	131	414	521	291	109	209	245	264	140	2324
レイアウト	